




UC | Chile



GUÍA PARA
ESTUDIANTES
INTERNACIONALES
DE MAGÍSTER

VICERRECTORÍA DE ASUNTOS INTERNACIONALES

CONTENIDO

Bienvenido/a / 3

Red de apoyo -

¿quiénes somos? / 4

Vicerrectoría de Asuntos

Internacionales / 4

Vicerrectoría de Investigación

y Postgrado / 5

ACERCA DE CHILE / 6

PERMISOS DE RESIDENCIAS TEMPORALES Y DEFINITIVAS (VISAS) / 7

Checklist e instructivos / 7

Formulario solicitud de gestión
de visa uc / 7

LLEGADA AL AEROPUERTO / 7

Policía Internacional / 7

Aduanas / 7

Traslado desde el aeropuerto
hasta Santiago / 8

Seguro de Salud antes de
viajar a Chile / 9

OBTENCIÓN DE CÉDULA DE IDENTIDAD PARA EXTRANJEROS / 9

¿Cómo y dónde hago
el trámite? / 9

¿Qué necesito para hacer
el trámite? / 9

COBERTURA DE SALUD DURANTE TU ESTADÍA EN CHILE / 10

Seguro de salud antes de
viajar a Chile / 10

Sistema de salud en Chile / 10

SERVICIOS Y BENEFICIOS ESTUDIANTILES / 11

Idioma / 11

Tarjeta TUC / 11

¿Buscas panorama cultural? / 12

Almacén UC / 12

Salas de computación
(Crisol) / 12

Deportes UC / 12

Sistema de bicicletas
compartidas (Sibico) / 12

Programa de
Interculturalidad / 12

Extensión UC / 12

Convenio con la Red de Salud
UC-Christus / 13

En caso de emergencia
en campus UC / 14

Departamento de matrícula / 14

Unidad Académica de la
facultad / 14

Mesa de ayuda UC / 14

BOLSA DE TRABAJO UNIVERSITARIA / 15

Central del trabajo FEUC / 15

LEGALIZACIÓN DE TÍTULOS OBTENIDOS EN CHILE PARA ACREDITARLOS EN EL EXTRANJERO / 15

¿Cómo legalizar tu título
obtenido en la UC? / 15

ALOJAMIENTO / 14

Requisitos para arriendo de
vivienda / 14

Condiciones de arriendo de
vivienda / 14

ZONAS Y BARRIOS EN SANTIAGO / 17

¿Dónde vivir en Santiago? / 17

Seguridad Ciudadana / 17

Costo de vida / 18

MOVILIZACIÓN EN LA CIUDAD / 19

Metro de Santiago / 19

Mapa del metro / 20

Buses / 20

Pase Escolar (TNE) / 20

Taxis / 20

Terminales de buses
interurbanos / 21

Bicicleta / 22

Conducir en Chile / 23

MONEDA Y CAMBIO DE DIVISAS / 25

BANCOS Y CUENTAS BANCARIAS / 25

Banco Estado / 25

Banco Itaú / 25

Banco Santander / 25

COMUNICACIONES / 26

Telefonía móvil / 26

Internet / 27

INFORMACIONES PRÁCTICAS / 28

Voltaje y enchufes / 28

Supermercados / 28

Farmacias / 28

Aplicaciones de delivery / 28

Comercio y malls / 28

Principales centros
comerciales / 28

Ferias artesanales / 28

Mercado Central y
ferias libres / 28

Entretención y cultura / 29

Lugares para visitar
en Santiago / 29

Espectáculos
artístico-culturales / 29

Enlaces de interés / 29

Nuestra idiosincrasia / 30

Agua / 30

Alimentos crudos / 30

Ferriados / 30

Gastronomía / 30

Huso horario / 31

Terremotos / 31

Idioma / 32

Chilenismos / 33

DIRECTORIO TELEFÓNICO / 33

Servicios y números
de emergencia / 33

Embajadas / 33

¡Hola! Bienvenido/a

Primero que todo, quisiéramos darte la bienvenida a la UC y desearte lo mejor en esta aventura que vas a emprender. Nos sentimos muy felices de que hayas elegido nuestra universidad para desarrollar tus estudios de postgrado, y te invitamos a aprovechar cada instante de tu tiempo con nosotros. Esperamos que encuentres aquí las herramientas para formarte como investigador o investigadora y que además descubras aprendizajes y experiencias de vida significativas y enriquecedoras.

En la UC encontrarás una comunidad intercultural, que enfoca su formación en el estudiante y en su desarrollo de carrera. Aspiramos a formar investigadores e investigadoras con los más altos estándares de excelencia internacional, y que contribuyan al desarrollo de una sociedad mejor y más justa.

Te invitamos a ser parte de esta institución, a conocerla y a insertarte en esta comunidad que hoy se alegra de recibirte. Somos el equipo de Acompañamiento de la Comunidad Internacional UC de la Vicerrectoría de Asuntos Internacionales de la Pontificia Universidad Católica de Chile y hemos preparado esta guía especialmente para ti. Sabemos que en esta experiencia habrá muchas cosas nuevas, estar lejos de casa, en una cultura distinta, y quizás, incluso, hablando otro idioma. Así que esperamos que esta guía te permita conocer un poco más sobre nuestro país, cultura y datos prácticos que esperamos sean de utilidad.

Cabe señalar que esta guía está orientada a entregarte recomendaciones para preparar y facilitar tu llegada, para que cumplas con las regulaciones locales. Es muy importante que revises y te asegures de cumplir con los requisitos y reglamentos establecidos tanto por los programas como por la universidad y las autoridades locales.



RED DE APOYO - ¿QUIÉNES SOMOS?

VICERRECTORÍA DE ASUNTOS INTERNACIONALES

La [Vicerrectoría de Asuntos Internacionales](#) articula y proyecta iniciativas internacionales en formación, investigación y compromiso social para lograr que la Comunidad UC, junto con sus socios internacionales, lidere la resolución de desafíos internacionales.

EQUIPO DE ACOMPAÑAMIENTO DE LA COMUNIDAD INTERNACIONAL UC

El equipo de Acompañamiento de la Comunidad Internacional UC de la Vicerrectoría de Asuntos Internacionales está encargado de orientar y ayudar a la llegada de estudiantes de postgrado que se incorporan a la UC velando por su acompañamiento para todos los trámites migratorios antes de llegar a Chile, de su inserción al sistema civil chileno y en la comunidad UC, una vez que llegan al país, entendiendo y empatizando con las particularidades de las necesidades de los extranjeros que se integran a la UC.



HORARIO DE ATENCIÓN: lunes a viernes, 9:00 a 13:00 hrs. y 14:00 a 18:00 hrs.



Julio Gulin

Jefe del área Comunidad Internacional UC

@ jgulin@uc.cl

Teléfono: (+56) 95504 7135
Vicerrectoría de Asuntos Internacionales, Hall Universitario, piso 2, Campus San Joaquín

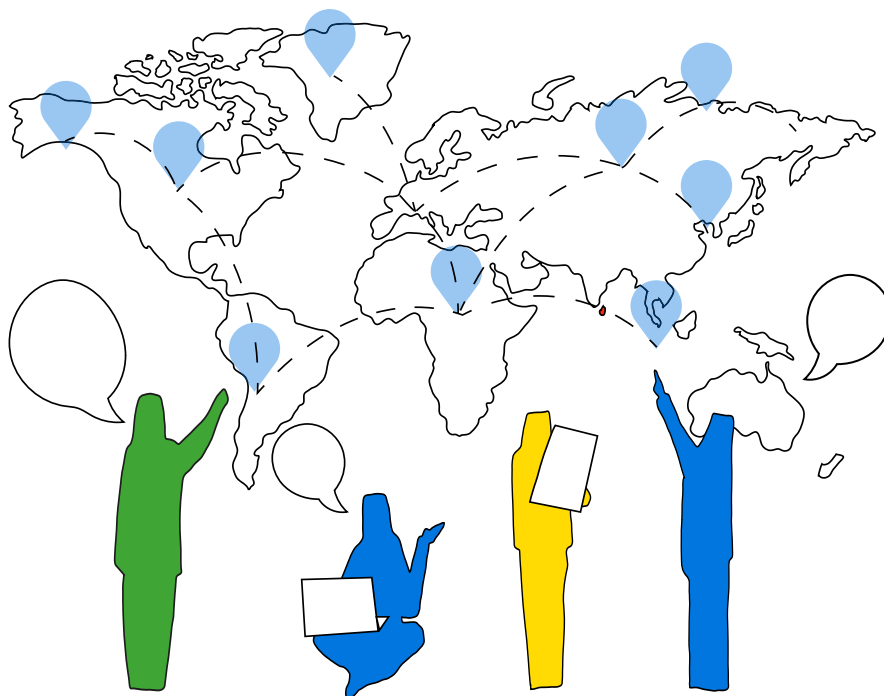


Hernán Contreras

Coordinador Comunidad Internacional UC

@ hernan.contreras@uc.cl

Teléfono: (+56) 95504 1211
Vicerrectoría de Asuntos Internacionales, Hall Universitario, piso 2, Campus San Joaquín



ACERCA DE CHILE

Chile tiene hermosos paisajes y variados lugares turísticos para visitar. Debido a su geografía, el territorio cuenta con el desierto más árido del mundo (Atacama), nevadas montañas y una larga zona costera, entre otras muchas alternativas para recorrer.

Es el país más largo del mundo con 4.329 km de longitud, que equivale a la décima parte de la circunferencia de la Tierra y, considerando la Antártica Chilena, esta longitud aumenta a 8.000 km. Además, es uno de los más angostos, con una anchura promedio de sólo 180 km.

Está bordeado por la cordillera de los Andes en el este y el océano Pacífico en el oeste, que baña sus costas en toda su extensión. Dada su longitud, es una nación de contrastes climáticos y geográficos. Además de las condiciones climáticas extremas de la cordillera de los Andes y el desierto de Atacama, Chile goza de un cómodo clima templado. Debido a su topografía y la longitud de norte a sur, tiene una gran variedad de climas:

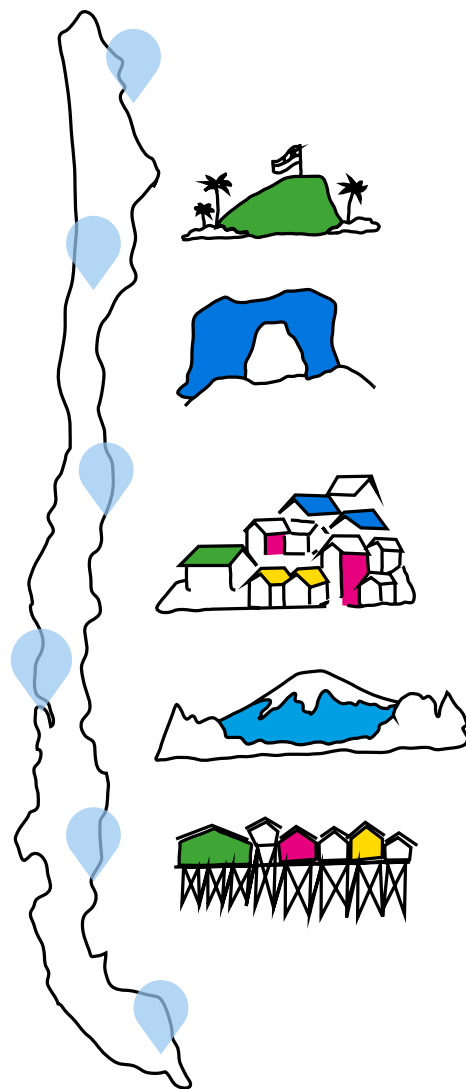
- Desértico en el norte.
- Mediterráneo en el centro hasta Concepción.
- Templado y lluvioso en el sur de Concepción a Punta Arenas.
- Hielo polar en la Antártida.

Dado que Chile se encuentra en el hemisferio sur, los estudiantes que llegan en agosto pueden esperar un moderado clima invernal, el que cambia rápidamente en primavera. El verano se inicia el 21 de diciembre. Aquellos que lleguen en marzo disfrutarán del fin del verano entrando en el otoño. El invierno se inicia el 21 de junio.

El país está administrativamente dividido en 16 regiones y el territorio insular incluye varias islas, entre las que se cuenta la famosa Isla de Pascua (Rapa Nui). De acuerdo a los resultados del último censo 2024 del Instituto Nacional de Estadísticas, la población de Chile es de 18.480.432 personas.

Santiago es la capital de Chile y se ubica en la Región Metropolitana, que cuenta con más de 8.400.000 de habitantes y con variados e interesantes sitios históricos, turísticos y de esparcimiento para visitar. Santiago es una ciudad segura, aunque deben tomarse los resguardos y recomendaciones propios de cualquier otra capital del mundo.

Chile se rige por un sistema de gobierno de república presidencialista. El poder ejecutivo lo ostenta el presidente de la República, quien es al mismo tiempo jefe de Gobierno y de Estado. El período de su mandato dura 4 años. El idioma oficial es el español, la moneda es el peso chileno y el código de telefonía es +56.



INFORMACIÓN RELACIONADA

Marca Chile:

 www.marcachile.cl/

Gobierno de Chile:

 www.gob.cl

Chile es Tuyo:

 www.chileestuyo.cl

Sernatur:

 <https://www.sernatur.cl/>

PERMISOS DE RESIDENCIAS TEMPORALES Y DEFINITIVAS (VISAS)

CHECKLIST E INSTRUCTIVOS

El contar con una situación migratoria en regla es responsabilidad del estudiante de la UC. Sin embargo, desde VRAI UC se han desarrollado una serie de herramientas para apoyar y orientar a los estudiantes durante sus procesos migratorios.

Revisa la siguiente guía para conocer los requisitos y procedimientos para postular a una visa:

[🔗 Solicitud Residencia Temporal por Motivos de Estudios](#)



FORMULARIO SOLICITUD DE GESTIÓN DE VISA UC

Recientemente, y en el marco de las estipulaciones de la Nueva Ley de Migraciones, Ley de Migración y Extranjería (Ley N° 21.325), el Consejo de Rectores de la Universidades Chilenas (CRUCH), del cual la Pontificia Universidad Católica de Chile forma parte, realizó un convenio con el Servicio Nacional de Migraciones (SERMIG). En este, la Universidad notifica, a través de una nómina, a las personas con documentos de patrocinio provenientes de la UC que se encuentran solicitando residencia temporal en Chile o se encuentran solicitando una prórroga de esta al Servicio Nacional de Migraciones. Este proceso agiliza las solicitudes de residencias temporales.

Es por esto que, si tienes una solicitud de residencia temporal o de prórroga de visa, deberás responder el siguiente [🔗 Formulario de Solicitud de Gestión de Visa UC](#). Cabe destacar que es responsabilidad de cada solicitante entregar toda la documentación necesaria y verídica para realizar este proceso, y este listado no reemplaza la revisión, solicitud de rectificación de documentación o envío de documentación extra que pudiese solicitar el Servicio Nacional de Migraciones.

En caso de presentar dudas o consultas respecto a los procesos, escribir a [@hernan.contreras@uc.cl](mailto:hernan.contreras@uc.cl).

LLEGADA AL AEROPUERTO

El Aeropuerto de Santiago de Chile se llama Aeropuerto Internacional Comodoro Arturo Merino Benítez. Su página web oficial es: [🔗 www.nuevopudahuel.cl](http://www.nuevopudahuel.cl). Al llegar, como en cualquier vuelo internacional, tendrás que pasar tanto por la Policía Internacional como por la aduana chilena.

POLICÍA INTERNACIONAL

En cada ingreso a Chile, el pasajero deberá presentar sus documentos de viaje –pasaporte o cédula de identidad, **además del estampado electrónico que te recomendamos encarecidamente llevar impreso y mostrarlo al pasar por Policía Internacional.**

ADUANAS

Durante el vuelo a Santiago, recibirás un formulario para rellenar sobre la mercancía que hay que [🔗 declarar](#). Chile tiene reglamentos fitosanitarios estrictos; se recomienda no traer ningún tipo de alimentos, semillas y artesanías en madera al país. Leer el formulario atentamente, y declarar si traes cualquier tipo de producto vegetal y/o animal al Servicio Agrícola y Ganadero (SAG) de Chile; de no declararlos te expones a una multa. En caso de duda, declara el ítem sobre el cual tienes duda y al momento de pasar por el control del SAG, el operador te indicará si es o no aceptable.

El formulario está también disponible en un formato digital, al cual puedes acceder inmediatamente cuando arribes a Chile desde tu dispositivo móvil, a través de [🔗 sagingresoachile.cl](http://sagingresoachile.cl). Una vez pasado por el control migratorio, deberás recoger tu equipaje y dirigirte al Servicio de Aduanas, con el formulario previamente rellenado. El servicio de aduana tiene la facultad de revisar tus maletas en búsqueda de productos vegetales y animales. Puedes encontrar más información en [🔗 www.sag.cl](http://www.sag.cl).

TRASLADO DESDE EL AEROPUERTO HASTA SANTIAGO

El aeropuerto internacional de Santiago está ubicado aproximadamente a 20 kilómetros al oeste de la ciudad y existen distintas opciones oficiales para llegar a Santiago. Sugerimos seguir las recomendaciones de transporte oficial del aeropuerto que puedes encontrar [aquí](#). Encontrarás la información pertinente a servicio de taxi, transfer (traslado compartido), buses y arriendo de vehículos. En general, recomendamos reservar el servicio en uno de los mostradores y no con un representante “ambulante”.

TAXI

El aeropuerto cuenta con el sistema de taxis vía controlada. Este servicio puede ser solicitado con antelación o en los mostradores que se ubican al interior de las áreas de arribo de pasajeros, los que están enfocados en brindar servicios de taxis sin previa reserva, ya sea con taxis básicos (color negro/amarillo) que operan a través de un taxímetro, o taxis turismo (color azul) con una tarifa fija por destino. Los servicios sugeridos por el aeropuerto son [Taxi Básico Oficial](#) y [Taxi Turismo Oficial](#).


Las tarifas varían dependiendo de la comuna de destino. Por ejemplo, a Santiago Centro puede ser de CLP 20.000, a Providencia CLP 22.000 y Ñuñoa/Vitacura/Las Condes CLP 24.000. El tope referencial es de CLP 30.000.

TRANSFER

Servicio de transporte compartido o privado, desde el aeropuerto a tu destino. Es un servicio seguro, y se puede pagar en efectivo (hay varios cajeros automáticos en el aeropuerto) o con tarjeta al momento de hacer la reserva dentro del aeropuerto en uno de los mostradores ubicados en el terminal internacional, primer nivel, desembarque. El servicio sugerido por el aeropuerto es [Transvip](#) (también cuentan con van exclusiva y con taxis privados). Los valores son por persona y su tarifa va a depender de la comuna de destino. Cuando se trata de traslado compartido, es necesario considerar que el tiempo de traslado puede ser mayor que en el caso de contratar transporte particular (de 45 a 80 minutos, por ejemplo). Las tarifas según comuna de destino varían de CLP 8.000 a CLP 10.000 por persona.

BUSES

Autobuses que van desde el aeropuerto hasta los terminales de buses dentro de la ciudad. Tres empresas ofrecen este servicio: [Turbus](#), [Centropuerto](#) y [RED Movilidad \(transporte público\)](#). Se puede abordar estos autobuses inmediatamente después de salir del terminal principal del aeropuerto. Es posible pagar en el mostrador, o bien, directamente al conductor. En el caso de Metbus al ser parte de la red pública de transporte, el pago es a través de la tarjeta bip! (la cual se usa también para el metro y puedes adquirir dentro del Intermodal Aeropuerto). El recorrido de Metbus es desde Parada Intermodal Aeropuerto Red Movilidad a la estación de metro Pajaritos, desde donde es posible combinar a otras comunas de Santiago. En el caso de Turbus y Centropuerto, el traslado es desde el aeropuerto a Santiago Centro con algunas detenciones donde se puede hacer conexión con el metro de Santiago (donde se paga adicionalmente el trayecto hacia la comuna de destino). Todas las tarifas se encuentran en los enlaces proporcionados.



OBTENCIÓN DE CÉDULA DE IDENTIDAD PARA EXTRANJEROS

DATO PRÁCTICO

Una vez dentro de Chile, agenda una hora en el [Registro Civil](#) para sacar la cédula de identidad. El gobierno requiere que las personas agendan una hora en el Registro Civil para obtener cédula de identidad dentro de los primeros 30 días dentro del país.

Debes reservar hora para la obtención de tu cédula de identidad en una de las oficinas del **Registro Civil e Identificación**, dentro de los **30 días siguientes a la fecha de tu llegada a Chile**. Es decir, antes de que se cumplan los 30 días desde tu ingreso al país.

La **cédula de identidad para extranjeros** es el documento oficial que acredita la identidad de una persona extranjera. Entre los datos que contiene, está el nombre completo, nacionalidad, tipo de Residencia Temporal, Rol Único Nacional (RUN) y sexo, además de la foto, firma y huella dactilar. El **Rol Único Nacional (RUN)**, también conocido como **RUT** es el número identificador único e irrepitible que posee todo chileno que reside o no en Chile y también de todos los extranjeros que permanezcan en nuestro país, de manera temporal o definitiva. La obtención de este documento es crucial para poder recibir la beca ANID, abrir una cuenta bancaria y contratar planes móviles de telefonía, entre otros usos.

¿CÓMO Y DÓNDE HAGO EL TRÁMITE?

Para realizar este trámite, debes agendar una hora para la primera obtención de cédula de extranjero, [haciendo una reserva de hora en línea](#). La Región a elegir es la Metropolitana (a menos que la solicites fuera de la ciudad de Santiago). Allí, sugerimos revisar la disponibilidad de las oficinas que sean de fácil acceso (cerca de una estación de metro, por ejemplo). Del listado, las más accesibles son las oficinas de Santiago, Estación Central, Las Condes, Ñuñoa, y Providencia. **Recordamos encarecidamente realizar el trámite en una municipalidad de la ciudad de Santiago, dado que es la manera más rápida de obtener la cédula.**

Existen algunas [oficinas del Registro Civil](#) que atienden de manera "espontánea" (por orden de llegada) y sin necesidad de reserva de hora, pero no las recomendamos, dado que requiere un desplazamiento más específico y no hay garantía de que no hayan cambiado la modalidad de atención.

¿QUÉ NECESITO PARA HACER EL TRÁMITE?

Para la tramitación de la cédula de identidad, se necesita:

- Pasaporte vigente y fotocopia simple de la hoja de identificación del pasaporte, en la cual se visualiza la fotografía, datos personales y firma (página con los datos biográficos)
- Copia de estampado electrónico
- Fotocopia de la página donde aparece el timbre con la fecha de entrada al país
- Para la fluidez del trámite, lleva a mano en una hoja aparte esta información:
 - Correo electrónico
 - Nombre del padre (nombre de pila solamente, ej. Juan)
 - Nombre de la madre (nombre de pila solamente, ej. María)
 - Dirección en Chile

Este trámite tiene un **costo de \$4.270 pesos chilenos** (valor referencial 2025), el que se debe cancelar en efectivo, tarjeta de débito o tarjeta de crédito (dependiendo de la sucursal).

Es importante revisar la exactitud de los datos registrados en la solicitud y en el comprobante que te entregarán. En cuanto esté disponible la cédula para retiro, te llegará un correo electrónico a la

dirección informada. Dirígete a la oficina donde solicitaste el retiro del documento, junto con el comprobante correspondiente. Podrás revisar el estado de tu solicitud y si tu cédula se encuentra disponible para retiro la página web Registro Civil.

IMPORTANTE

- En caso de extraviar la cédula, podrás solicitar una [reimpresión](#) de la misma.
- Ten presente que **tu cédula tendrá una vigencia igual a la de tu Residencia Temporal Estudiante**. Por lo tanto, deberás renovar tu cédula de identidad para extranjeros una vez que hayas obtenido la prórroga de tu visa de estudiante.
- Cuando los estudiantes extranjeros no cuentan con RUN a la hora de matricularse, la UC los registra con un número provisorio de cinco dígitos con validez solo para trámites en la universidad, a la espera de que el estudiante obtenga el propio, en las oficinas del Registro Civil e identificación, para luego actualizar el registro interno de acuerdo con ese número. Por lo tanto, **una vez que obtengas tu Cédula de Identidad, deberás comunicar tu RUT al Departamento de Matrícula UC** (matricula@uc.cl o a admision@uc.cl) para que realicen las actualizaciones necesarias en los sistemas de la Universidad.

COBERTURA DE SALUD DURANTE TU ESTADÍA EN CHILE

La siguiente información sobre sistema de salud y seguros en Chile es solo un breve resumen de los detalles a los que podrás acceder respecto a la cobertura de salud asistiendo a las charlas de orientación a realizarse en enero y marzo, cruciales para tu bienestar.

SEGURO DE SALUD ANTES DE VIAJAR A CHILE

Aunque no es un requisito de ingreso a Chile, para la Universidad, antes de llegar, es tu obligación contar con un seguro médico de viaje que tenga una cobertura por al menos USD 30.000. En este [enlace](#) se encuentran algunas sugerencias de seguros. Sugerimos encarecidamente que este seguro sea de a lo menos 90 días mientras realizas los trámites necesarios para tu afiliación al sistema de salud local.

Recomendamos fuertemente que cada una de las personas del grupo familiar, ya sea titular o dependiente, que ingrese al país esté cubierta por un seguro de salud del tipo señalado.

SISTEMA DE SALUD EN CHILE

El sistema de salud chileno es bastante complejo y puede ser difícil comprender inicialmente su funcionamiento. Está compuesto por un sistema mixto de atención integrado por el seguro público, que es el **Fondo Nacional de Salud (Fonasa)**, y por uno privado denominado **Isapre** que corresponden a las Instituciones de Salud Previsional Privadas.

Las isapres son encargadas de financiar las prestaciones y beneficios de salud a las personas que cotizan* el 7% o un monto superior convenido de sus ingresos mensuales para la salud. Es de carácter individual y se expresa a través de documentos formales donde se establecen derechos y obligaciones de ambas partes al firmar el contrato. Existen varias isapres en el sistema de salud, entre las cuales están: [Banmédica](#), [Colmena](#), [Consalud](#), [Cruz Blanca](#), [Nueva Más Vida](#) y [Vida Tres](#). El valor del Plan de Salud dependerá de cada isapre y las circunstancias individuales.

En Fonasa existen diferentes tramos de atención para lo cual, tanto trabajadores dependientes como independientes y sus cargas familiares, deben cotizar* el 7% de sus ingresos mensuales para salud en este fondo. En el caso de los estudiantes de magíster, se sugiere que se afilien a Fonasa en el tramo A,

que corresponde a aquellas personas que carecen de recursos o no trabajan. Bajo este tramo, no están sujetos a cotización y pueden atenderse de manera gratuita en hospitales y consultorios públicos. Cabe destacar que, si desea recibir atención en el sector privado perteneciendo al tramo A, deberá pagar las prestaciones a valor particular.

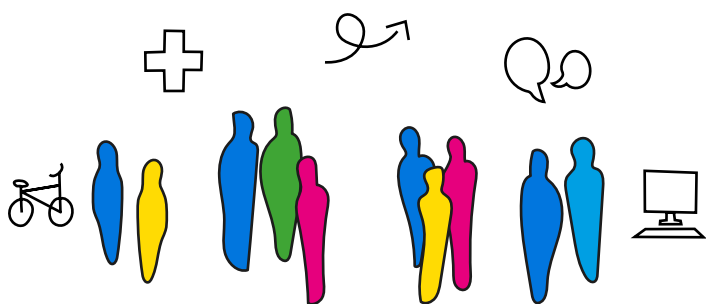
Existen otros tres tramos (B, C y D), para lo cual deben cotizar según el nivel de ingresos y les habilita para la compra de bonos** y atención en centros de salud pública y privada.

Cuando se precisa acceder al Sistema de Salud, ya sea público (Fonasa) o privado (Isapre), también denominadas Aseguradoras de Salud, es necesario contar con un RUT.

Para inscribirte en Fonasa revisa el siguiente [enlace](#). El trámite puede hacerse en línea o de manera presencial. Te recomendamos la opción presencial en el Centro de Salud Familiar (Cesfam) más cercano a tu domicilio, ya que así podrás atenderte ahí cuando lo necesites. En este [enlace](#) encontrarás las instrucciones paso a paso para completar tu inscripción.

(*) Cotización: Monto que el empleador paga a la aseguradora, Isapre o Fonasa, que corresponde al 7% de la renta bruta de la persona empleada.

() Bono:** Es la modalidad de pago más común por medio de un documento, personal e intransferible, que se puede emitir de forma presencial o digital, ya sea por la Isapre o Fonasa, para que la persona afiliada sólo pague el valor que le corresponde.



SERVICIOS Y BENEFICIOS ESTUDIANTILES

IDIOMA

El manejo del español entre los estudiantes internacionales no hispanohablantes de la Comunidad Internacional UC es un factor determinante para su inserción en la Universidad y el país. Es por ello que los estudiantes no hispanohablantes pueden acceder a un test de diagnóstico gratuito, para conocer su nivel de español. Asimismo, entre quienes realicen el test de diagnóstico y reciban una puntuación menor a B1 se le derivará a un curso de Español UC. ¡Diagnostica tu nivel de español de forma gratuita [aquí](#)!

Vivimos en un mundo cada día más globalizado, en el cual el manejo del inglés es un pilar fundamental de cualquier carrera universitaria. Accede a cursos de inglés a precio de estudiante, en el centro de formación de la UC: [English UC](#).

¿Te gusta conocer nuevos idiomas y culturas? Todos los estudiantes UC pueden acceder a cursos de idiomas: francés, catalán, japonés, incluso de sánscrito, a precios de estudiante. Descubre los cursos disponibles [aquí](#).

TARJETA UC (TUC)

Los estudiantes tienen acceso a obtener su Tarjeta UC que les permitirá acreditar su identificación, acceder a los campus y a los servicios de biblioteca, entre otros. Puedes revisar toda la información [aquí](#).

TEATRO UC

¿Buscas panorama cultural? Descubre Teatro UC, uno de los escenarios más importantes y con mayor trayectoria de Chile (¡más de 80 años!). Aprovecha tu beneficio como parte de la Comunidad UC y accede a un 40% de descuento en todas nuestras obras de la temporada anual. ¡No te las pierdas! Mira la cartelera y detalles [aquí](#).

ALMACÉN UC

Visita el Almacén UC y obtén un 15% de descuento con tu Tarjeta UC. En este encontrarás, sweaters, botellas de agua, pendrives, poleras, mochilas, tazones y más con el Sello UC. Revisa el [catálogo](#) y compra online, o visita el Almacén y descubre los productos disponibles.

SALAS DE COMPUTACIÓN (CRISOL)

¿Necesitas imprimir documentos o las lecturas de tus cursos/ramos? En las salas CRISOL de la Universidad tienes acceso a imprimir hasta 100 páginas por día (llevando tus propias hojas). Encuentra tu sala CRISOL más cercana [aquí](#).

DEPORTES UC

Ofrece una amplia variedad de actividades deportivas y recreativas para promover el bienestar físico y la vida saludable. A través de talleres, disciplinas competitivas, entrenamiento libre y acceso a infraestructura deportiva, busca que los estudiantes disfruten del ejercicio, desarrollen hábitos saludables y accedan a espacios de encuentro. Puedes conocer más [aquí](#). ¿Te interesa incorporarte a algún taller deportivo?

Revisa los talleres disponibles y sus precios [aquí](#).

SISTEMA DE BICICLETAS COMPARTIDAS (SIBICO)

El Programa de Sistema de Bicicletas Compartidas (SIBICO), de la Dirección de Sustentabilidad, te entrega de forma gratuita una bicicleta y todos los implementos/accesorios necesarios para que puedas moverte dentro de los campus, y por la ciudad, ¡en dos ruedas! Regístrate, y solicita tu bicicleta e implementos [aquí](#). Recuerda usar los implementos de seguridad y adoptar prácticas seguras al momento de usarla.

PROGRAMA DE INTERCULTURALIDAD

El Programa de Interculturalidad UC promueve el respeto, el diálogo y el entendimiento entre diversas culturas que conviven en la comunidad universitaria. A través de espacios de encuentro, actividades culturales, talleres educativos y apoyo al estudiantado, busca fortalecer la diversidad, la inclusión y el sentido de pertenencia.

Durante el segundo semestre se organiza el Mes de la Interculturalidad, donde habrá actividades especialmente pensadas para la comunidad internacional. Puedes conocer más [aquí](#).

EXTENSIÓN UC

Es el espacio dedicado a acercar la cultura, las artes y el conocimiento a toda la comunidad. A través de conciertos, exposiciones, ciclos de cine, charlas y diversas actividades abiertas al público. Te invitamos a explorar su programación en <https://extension.uc.cl/>.


GUÍA VERDE PARA ESTUDIANTES QUE SE INTEGRAN A LA UC

Conoce la [Guía Verde para estudiantes que se integran a la UC](#) para estés al tanto de recomendaciones e iniciativas sustentables. Incluye tips para preparar tu llegada a Chile.

SALUD

Los(as) estudiantes vigentes, que están afiliados(as) a un sistema de salud que emite bonos (**Fonasa o Isapre**), pueden acceder a los servicios directos que ofrece la Dirección de Salud y Bienestar Estudiantil de la Universidad:

DIRECCIÓN DE SALUD Y BIENESTAR ESTUDIANTIL UC

Los(as) estudiantes vigentes de magíster o en Vías de Graduación (hasta 1 año desde que inscribió cursos), que estén afiliados(as) a un sistema de salud que emite bonos (Fonasa o Isapre) pueden acceder a los servicios directos que ofrece la  Dirección de Salud y Bienestar Estudiantil de la Universidad:

Salud Física:

- Consejerías individuales y grupos psicoeducativos, charlas y talleres sobre salud sexual, ergonomía, alimentación saludable.
- Test rápido de VIH y evaluación nutricional.
- Orientación y talleres sobre parentalidad y crianza respetuosa.
- Sala de lactancia en todos los campus UC.
- Campañas sobre prevención de enfermedades prevalentes.

Salud Dental:

- Consulta y tratamiento en distintas especialidades, a valor preferencial.
- Talleres y charlas sobre prevención en salud oral.

Salud Mental:

- Atención psicológica gratuita para cuadros de salud mental leves (solo en Chile).


Nota: Para estos efectos, debes encontrarte en territorio chileno para acceder a la atención. No se permite recibir atenciones psicológicas estando fuera del país en modalidad remota.

- Consejerías individuales, charlas y talleres psicoeducativos sobre distintos temas: ansiedad, estrés y sueño; relaciones saludables; prevención de la depresión; adaptación a los cambios, prevención de la conducta suicida, consumo de sustancias.
- Grupos de apoyo y acompañamiento.

CONVENIO CON LA RED DE SALUD UC-CHRISTUS

Existe un convenio entre Salud y Bienestar Estudiantil y la Red de Salud UC-CHRISTUS. Como estudiante regular UC puedes acceder a beneficios en atención clínica presencial, en la Red de Salud UC-CHRISTUS, durante todo el año, incluido febrero, aun cuando la universidad cierra por receso académico 100% de cobertura en consulta médica presencial para Medicina Familiar, Oftalmología,

Traumatología y Ginecología, sólo en el Centro Médico San Joaquín. Estudiantes en Vías de Graduación, con máximo 1 año desde que inscribieron el último curso, también pueden acceder a los beneficios del convenio. **Quedan excluidos de los beneficios de este convenio aquellos(as) estudiantes UC que no están afiliados a Fonasa o Isapre.**

La automatización en el sistema de pago de bonos se realiza directamente en los centros de la Red de Salud UC-CHRISTUS, facilitando el acceso a los servicios. Para ello, solo necesitas colocar tu huella al pagar el bono. Asimismo, podrás realizar algunos exámenes y procedimientos en todos los centros de la red, no sólo en el centro médico San Joaquín o el hospital en Marcoleta. Conoce más detalles sobre este convenio, servicios, coberturas y beneficios en  [este enlace](#).

Si quieres saber más sobre los beneficios en materia de salud que tienes como estudiante de magíster:

- Visita el sitio  <http://saludestudiantil.uc.cl>
- Busca y sigue a  @saludybienestaruc en Instagram
- Escribe a  daesaludybienestar@uc.cl

EN CASO DE EMERGENCIA EN CAMPUS UC

Si tienes una emergencia dentro del campus, es decir, un accidente o situación que ponga en riesgo tu vida, debes:



LLAMAR:

- Desde teléfonos fijos en la UC al anexo **5000**.
- Desde celulares al **+56 95504 5000**.
- Desde teléfonos fijos fuera de la UC el **+56 95504 5000**.
- Desde Campus Villarrica **+56 22411 830**.

PASOS A CONSIDERAR:


- Quédate donde estás y espera que la enfermera y el encargado de vigilancia lleguen al lugar. Sigue las indicaciones de la enfermera o el encargado de vigilancia.
- Actualmente Casa Central, Campus San Joaquín, Campus Oriente y Lo Contador cuentan con una enfermera clínica, la cual acudirá al lugar del incidente. La enfermera te entregará la atención que necesites y decidirá si es necesario trasladarte a un servicio de urgencia. Esto no tendrá costo para ti.
- En Campus Villarrica la asistente social es la encargada de gestionar el proceso de derivación al Hospital de Villarrica, haciendo operar el Seguro Escolar Estatal.

¿CUÁL ES EL HORARIO DE LAS ENFERMERAS DE LOS CAMPUS?

- Campus Casa Central, de 8:30 a 17:30 horas, de lunes a jueves, y de 8:30 a 16:30 horas los viernes.
- Campus San Joaquín, de 8:30 a 19:00 horas, de lunes a viernes, y de 8:30 a 13:30 horas los sábados.
- Campus Oriente, de 8:30 a 17:30 horas, de lunes a jueves, y de 8:30 a 16:30 horas los viernes.
- Lo Contador, de 8:30 a 17:30 horas, de lunes a jueves, y de 8:30 a 16:30 horas los viernes.
- Campus Villarrica, 8:30 a 17:30 horas, de lunes a jueves, y de 8:30 a 16:30 horas los viernes.

Respecto a los Servicios Estudiantiles que encontrarás en la UC, destacan:

DEPARTAMENTO DE MATRÍCULA


El Departamento de Matrícula es el encargado de guiar tu proceso de matrícula. A su vez, si requieres tu certificado, les puedes contactar directamente escribiendo a  matricula@uc.cl

UNIDAD ACADÉMICA DE LA FACULTAD

En caso de tener dudas respecto a tu programa, deberás contactarte con tu unidad académica. En la universidad existen 18 unidades académicas. En caso de requerir orientación puedes dirigirte al jefe de programa o coordinador de postgrado.

MESA DE AYUDA UC

La Mesa de Ayuda UC ofrece atención tanto presencial (Hall Central en Campus San Joaquín o Patio Juan Pablo II en Casa Central) como telefónica. En caso de requerir imprimir algún certificado (alumno regular, ranking, registro académico de notas, entre otros) puedes acercarte a solicitar este documento. Además, aclaran dudas generales relacionadas con la Universidad.

Puedes comunicarte con ellos a través del número telefónico **+56 22354 4000** (desde teléfono fijo), **+56 95504 4000** (desde teléfono móvil), y a través del correo  5555@uc.cl.

BOLSA DE TRABAJO UNIVERSITARIA

CENTRAL DEL TRABAJO FEUC

La Residencia Temporal por Motivos de Estudios (visa) permite desarrollar actividades remuneradas lícitas por hasta 30 horas semanales, sin necesidad de obtener una autorización adicional para ello. Estas actividades podrán ser desempeñadas en la propia entidad educacional en la que cursan sus estudios, o bien para cualquier otro empleador o contratante. En caso de ejercer este tipo de actividades deberán informar al Servicio Nacional de Migraciones adjuntando copia del contrato con información de que se trate. Estas actividades no deberán intervenir en el estatus de estudiante regular de la persona, pues en caso contrario, podrá perder el permiso de residencia temporal por motivos de estudios. Para más [información](#).

La Federación de Estudiantes de la Pontificia Universidad Católica de Chile desarrolló una Central de Trabajos (CTR), con más de 46 años de vigencia. Esta ofrece a los estudiantes regulares de la universidad la posibilidad de trabajar en formato jornada parcial o completa. Actualmente se encuentra unificada a la plataforma Mercado Laboral UC. Puedes revisar las oportunidades disponibles en el portal www.mercadolaboraluc.cl, ingresando tus datos en el área estudiantes y postulando a los diversos trabajos en modalidad part time y prácticas que se ofrecen.

LEGALIZACIÓN DE TÍTULOS OBTENIDOS EN CHILE PARA ACREDITARLOS EN EL EXTRANJERO

¿CÓMO LEGALIZAR TU TÍTULO OBTENIDO EN LA UC?

Es posible legalizar y apostillar tus certificados y/o título profesional, con el objetivo de acreditar en el extranjero tus estudios efectuados en Chile. Los pasos son los siguientes:

- Si el país donde se presentarán los certificados de estudios es miembro del [Convenio de La Haya](#) sobre Apostilla, los documentos solo deben contar con la legalización y la apostilla del Ministerio de Educación (Mineduc).
- Si el país de destino no pertenece al convenio, se debe legalizar los documentos en el Mineduc, y luego [legalizarlos en el Ministerio de Relaciones Exteriores \(MINREL\)](#) y en el consulado del país donde se presentarán.

Importante:

- Los documentos [deben estar visados](#) o firmados por la [Secretaría General UC](#):
 - Los documentos originales deben contener el nombre de la autoridad competente, firma de puño y letra, timbre, y cargo correspondiente.
 - Los obtenidos en línea deben contener el nombre de la autoridad competente, firma electrónica avanzada y su respectivo código verificador, con o sin la impresión de la firma manuscrita (aspecto gráfico de la firma).
- Solo se aceptan documentos originales (sin manchas ni enmendaduras) con nombre, cargo, firma y letra de la autoridad correspondiente. No se aceptan firmas digitalizadas.

Se recomienda consultar previamente en el consulado del país al cual se quieren presentar los documentos.

ALOJAMIENTO

La UC no posee residencias universitarias propias, ni está posibilitada para resolver el tema de vivienda para los estudiantes extranjeros. Asimismo, no puede garantizar ni hacerse responsable de los servicios ofrecidos por éstas. Sin embargo, puedes consultar el listado de opciones de [Residencias y agencias](#) como referencia. Si te interesa alguna, deberás contactar directamente a la empresa o residencia en cuestión. Por otra parte, si te interesa vivir con una familia chilena, puedes acceder a www.homestaychile.cl

Para los estudiantes que quieren instalarse de forma relativamente definitiva y necesitan arrendar un departamento, existen diferentes sitios web donde se publican ofertas de venta y arriendo.

SITIOS DE BÚSQUEDA DE VIVIENDA TEMPORAL Y PERMANENTE:

www.airbnb.com

www.goplaceit.com

www.couchsurfing.org

www.booking.com

www.propiedades.emol.com

www.compartodepto.com

www.portalinmobiliario.com

Al momento de suscribir un contrato de arriendo y para evitar conflictos o malentendidos, asegúrate de **conocer las condiciones generales y específicas del contrato**, los plazos obligatorios, el tipo y periodicidad de los reajustes al valor del arriendo. Exige que el contrato de arriendo sea **firmado ante notario** y no aceptes contratos confeccionados a base de formularios preelaborados. Sin embargo, las corredoras de propiedades, generalmente, cuentan con formatos tipo de arriendo el cual sugerimos revisar minuciosamente.

El valor del arriendo puede estar expresado en pesos chilenos o en Unidades de Fomento (UF). La UF es una unidad de cuenta usada en Chile, reajutable de acuerdo con la inflación. En ese caso, el valor del arriendo en UF se mantiene a lo largo del contrato sin sufrir reajustes (salvo los propios). Para conocer el valor de la UF, consulta en el sitio web del [Servicio de Impuestos Internos \(SII\)](#).

REQUISITOS PARA ARRIENDO DE VIVIENDA

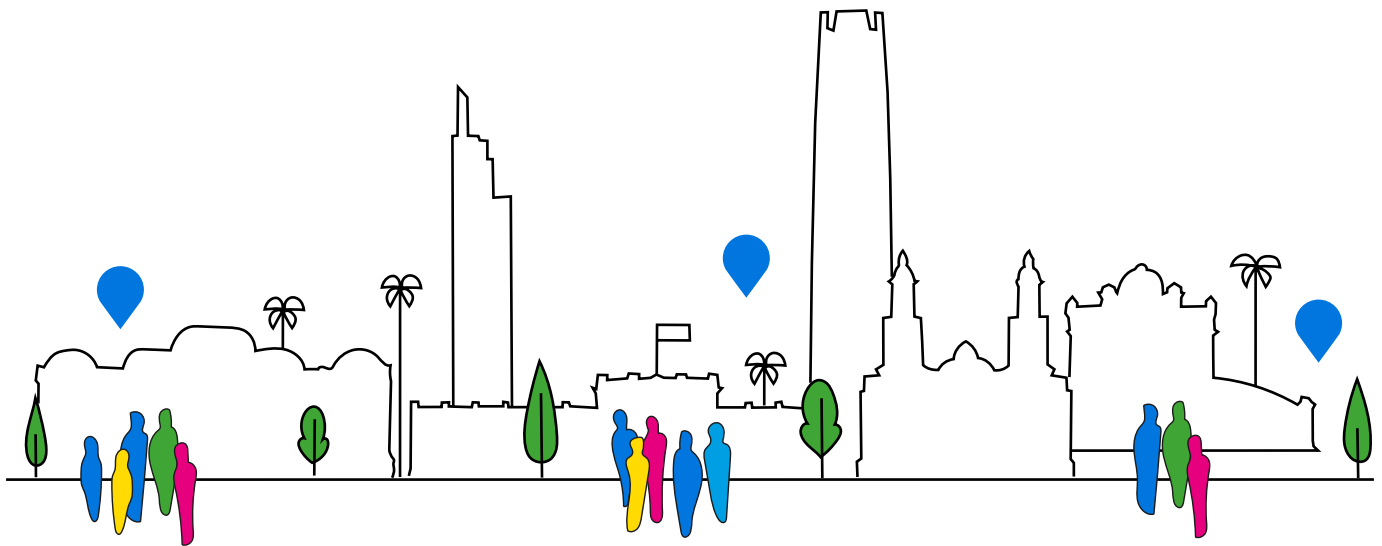
Además del documento de identidad vigente (pasaporte o RUT), es necesario demostrar solvencia económica (por ejemplo, ingresos en moneda nacional, beca), visa estampada o Estampado Electrónico, y contar con antecedentes comerciales intachables. En ocasiones, se solicita un aval o codeudor para sustentar el contrato de arriendo.

CONDICIONES DE ARRIENDO DE VIVIENDA

Por lo general, al arrendar una vivienda, el contrato exige el pago anticipado del mes de arriendo más un mes adicional de garantía. En el caso de departamentos amoblados, es posible que soliciten dos meses de garantía además de la firma de inventario junto con el contrato de arriendo. Si el arriendo se realiza a través de un corredor, se debe considerar una comisión equivalente al 50% del primer mes de arriendo.

SUGERENCIAS A TOMAR EN CUENTA

- Al visitar un departamento de interés, sugerimos coordinar visitas con luz de día para ver si es oscuro o luminoso.
- Verifica que los servicios básicos se encuentren pagados (luz, agua y sello verde de gas).
- Consulta sobre el pago de gastos comunes. Estos gastos se refieren a los gastos en que se incurre para la mantención y buen funcionamiento del edificio o condominio. Éstos pueden incluir el pago de salario a conserjes, personal de aseo, mantenimiento de ascensores, por ejemplo. Pregunta qué ítems contiene el pago de gastos comunes, porque en todos los edificios y condominios es distinto. Hay unos que incluyen el agua caliente y calefacción, otros, en cambio, el consumo es individual.



ZONAS Y BARRIOS EN SANTIAGO

¿DÓNDE VIVIR EN SANTIAGO?

Eso va a depender de cuáles sean tus prioridades: cercanía a campus de la UC, si está cercano a centros comerciales, si involucra transporte o si queda a una distancia adecuada para caminar, o si prefieres más bien estar lejos en un barrio más tranquilo. En ese aspecto, puedes primero definir la comuna que más se ajuste a tus necesidades.

Existen comunas muy bien evaluadas y que son recomendadas para vivir, pero que suelen tener un costo de vida mayor: Las Condes, Vitacura, Lo Barnechea, La Reina y Peñalolén, las cuales podrían estar más alejadas de los campus UC.

Sugerimos que primero visites el barrio para ver cómo es; si hay o no mucha congestión vehicular, con qué tipo de comercio cuenta, es cercano a un mall o a pequeños almacenes que no contribuirían a tráfico denso, si quedarías cerca o muy lejos del campus.

SEGURIDAD CIUDADANA

En general, el nivel de seguridad ciudadana en Santiago es bueno. Conviene, sin embargo, tomar una serie de precauciones básicas de sentido común, especialmente en el caso de ciertos barrios y en horarios nocturnos.

Robos por tirón y hurtos son los más frecuentes, por lo que conviene tener en la mano las mochilas y bolsos, y a ser posible, mantener la documentación y el dinero de forma separada. No se recomienda exhibir teléfonos móviles, notebooks, cámaras filmadoras y fotográficas, joyas, relojes, dinero en efectivo y bolsos muy llamativos, cuando esté en zonas muy concurridas, en espacios abiertos.

Los robos de automóviles han crecido en número y pueden darse en cualquier zona y a cualquier horario. Cada municipalidad (comuna) es responsable de implementar estrategias para mejorar la seguridad de sus residentes. Además, algunas municipalidades cuentan con servicio de seguridad de emergencia, los cuales tienen su propio número telefónico. Se recomienda consultar la página web de su comuna para conocer información específica sobre las medidas implementadas y las recomendaciones en cada caso. Los teléfonos de emergencia se encuentran al final de esta guía.



COSTO DE VIDA

COSTOS MENSUALES ESTIMADOS*		
Alojamiento (estos costos no incluyen gastos comunes)	Departamento compartido	Desde 225.000
	Departamento amoblado	Desde 250.000 más gastos comunes
	Residencia estudiantil	Desde 260.000
	Estudio	Desde 250.000 más gastos comunes
	Habitación (dentro de una casa o departamento)	Desde 200.000
Gastos personales y recreativos	Plan mensual de telefonía móvil	Desde 9.000
	Plan mensual de Internet hogar	Desde 16.000
	Entrada al cine	Desde 4.100
	Abono mensual a un gimnasio	Desde 22.000
	Almuerzo en campus UC	Entre 4.000 y 6.000
	Un café expreso	Entre 2.000 y 2.500
	Pasaje en transporte público	Desde 710


Valores promedio por calculados en abril de 2025.





OBSERVACIONES

En Chile existen ferias libres, que consisten en mercados en la calle donde se venden especialmente productos frescos, como frutas y verduras, que suelen ser más baratos que en el supermercado.


También existen farmacias municipales, que suelen ser más económicas que las tradicionales.

MOVILIZACIÓN EN LA CIUDAD

Para movilizarte dentro de Santiago tienes diversas opciones, como, por ejemplo, buses, metros, taxis, radiotaxis o aplicaciones como Uber y/o Cabify. El sistema de transporte público en Chile se llama Red Metropolitana de Movilidad, conocido como  RED o ex Transantiago. Es un sistema integrado de transporte público, que cuenta con buses interurbanos (llamadas coloquialmente *micros*) y líneas de metro, el cual conecta la ciudad.





Para trasladarse en los medios de transporte públicos de Santiago, tanto en los buses RED como en el Metro, necesitas contar con la tarjeta “bip!”. Puedes adquirirla en algunas estaciones de metro o en centros bip! (CLP 1.550 - valor referencial de ) y posteriormente recargarla en las cajas de todas las estaciones del metro, o bien, cargar online en la aplicación  Redbip y validar tu carga al llegar a la estación. Para hacer más eficientes tus viajes, te recomendamos buscar la mejor ruta a través de  Google Maps, ingresando tu lugar de origen y el campus de destino. O bien, bajando la aplicación ) Moovit, la cual te permite ver mapas de la ciudad, información actualizada de los horarios y rutas de micros y metros.

METRO DE SANTIAGO

El Metro de Santiago cuenta con siete líneas de recorridos (líneas 1, 2, 3, 4, 4A, 5 y 6), además de tener combinaciones con los buses RED. La línea 1 corre en dirección este-oeste, en el eje de las avenidas Alameda-Providencia-Apoquindo, cubriendo el centro, así como las comunas de Providencia y Las Condes. El costo del viaje tiene un valor de entre 680 - 840 pesos chilenos, dependiendo la hora del día. En el caso de estudiantes que tengan su pase escolar (TNE), el valor es de 250 pesos chilenos (valor referencial de ) metro.cl). El metro de Santiago no tiene horarios fijos para cada viaje; los trenes pasan por lo general cada 2 o 3 minutos.

Durante la mañana, de las 6:00 a las 9:00, y en la tarde, de 18:00 a 20:45 hrs, las Líneas 2, 4 y 5 del Metro operan 2 servicios (**paradas rojas** y **paradas verdes**) y los trenes no se detienen en cada estación. Este sistema se llama **Ruta Expresa**. Todos los trenes están señalizados en la cabina y en sus puertas con el color que corresponde a la ruta de viaje que realiza ese tren.

En el sitio web oficial de este servicio se puede encontrar toda la información para movilizarse, como mapas, combinaciones de líneas, planificación de viajes, horarios, etc.:


-  www.metro.cl
- También te recomendamos seguirlos en  X @metrodesantiago, donde actualizan información en caso de que hubiera estaciones cerradas.
- Otros enlaces útiles:
 - Estado Red:  <https://www.metro.cl/el-viaje/estado-red>
 - Planifica tu viaje:  <https://www.red.cl/planifica-tu-viaje/>

MAPA DEL METRO DE SANTIAGO



CAMPUS CASA CENTRAL


Av. Libertador Bernardo O'Higgins 340, Santiago.


 A una cuadra del Metro Universidad Católica, Línea 1.



CAMPUS ORIENTE


Av. Jaime Guzmán Errázuriz 3300, Providencia.

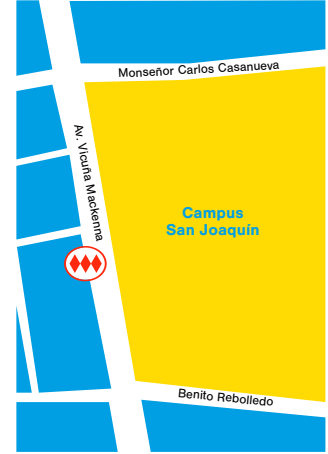
 A 15-20 minutos caminando desde el Metro Chile-España, Línea 3.



CAMPUS LO CONTADOR


El Comendador 1916, Providencia.

 A 10-15 minutos caminando desde Metro Pedro de Valdivia, Línea 1.





CAMPUS SAN JOAQUÍN

Av. Vicuña Mackenna 4860, Macul.


 Enfrente de Metro San Joaquín, Línea 5.

BUSES




Los buses urbanos se denominan “micros” y funcionan en el marco del sistema RED. Los puntos más importantes de la ruta están en el parabrisas. En  www.red.cl, puedes buscar las líneas que necesitas para un trayecto específico.

La  **tarifa** estándar es de 770 pesos chilenos (valor referencial de red.cl) y permite el trasbordo a otros buses o al metro, cambiando la tarifa a un precio máximo de 870 pesos chilenos. Puedes subirte a tres micros seguidas (de número distinto), sin cargo extra, dentro de los primeros 120 minutos, o subirte a un metro y luego tomar dos micros sin pagar un cargo extra.


PASE ESCOLAR (TNE)

Los estudiantes pueden obtener la TNE (Tarjeta Nacional Estudiantil), lo cual es un beneficio otorgado por el Ministerio de Educación del Gobierno de Chile, y que considera una tarifa más baja en los pasajes de metro y buses para los estudiantes. Para mayor información sobre los pasos a seguir, puedes consultar  [aquí](#).

APLICACIONES PARA EL TRANSPORTE PÚBLICO

Para quienes no cumplan con los requisitos para solicitar la TNE, se recomienda utilizar bip!QR, que te permitirá pagar como máximo \$41.000 al mes. Puedes encontrar más información  [aquí](#). Se recomienda utilizar la app  [Red Movilidad](#) o la app del  [Banco Estado](#) en caso de que tener Cuenta Rut.

TAXIS

Los taxis regulares son vehículos negros de techo amarillo que toman pasajeros en cualquier lugar. En Santiago, existe una tarifa base de 400 - 450 pesos chilenos más alrededor de 150-190 pesos por cada 200 metros de distancia recorrida (o por minuto de espera). Las tarifas se indican en el parabrisas, y el taxímetro debe estar siempre a la vista del pasajero. También existen compañías de radiotaxi, o bien puedes utilizar una aplicación para móviles como  [Easy Taxi](#). En Chile también existe la opción de abordar vehículos con aplicaciones como Uber, Cabify y Didi aunque no existe regulación sobre la legalidad o ilegalidad de estas aplicaciones hasta ahora. Sí hacemos hincapié en que estas aplicaciones no cuentan con un seguro de transporte de pasajeros.

TERMINALES DE BUSES INTERURBANOS

Si vas a viajar fuera de Santiago, ten presente que los buses recorren Chile a diario en diferentes horarios. Las tarifas dependerán de la empresa de buses, ciudad de destino y de la temporada en que se viaje (fines de semana largo, vacaciones de verano e invierno, por ejemplo). El sistema de buses regionales cubre todo Chile, desde Santiago a Arica (30 horas, aproximadamente), y desde Santiago hasta Punta Arenas (40 horas aproximadamente).

Para información de derechos y deberes de los pasajeros y empresarios de buses puedes consultar [aquí](#). Dentro de los deberes de pasajero, está utilizar el cinturón de seguridad en todo momento. En caso de control, si no llevas puesto el cinturón de seguridad, estarás sujeto a pagar una multa directamente en la municipalidad de la localidad donde te encuentres en ese minuto.

Los terminales de buses más habituales ubicados en Santiago son los siguientes:

TERMINAL BUSES SANTIAGO (O TERMINAL SUR)

Alameda 3850, Metro Universidad de Santiago, comuna de Estación Central.

Desde este terminal, salen buses a todo Chile y también a países como Argentina, Perú, Brasil y Colombia, entre otros.

TERMINAL SAN BORJA (EX TERMINAL NORTE)

San Borja 235, Metro Estación Central, comuna de Estación Central.

Desde aquí salen buses con destino a la zona central y norte de Chile.

TERRAPUERTO LOS HÉROES

Tucapel Jiménez 21, Metro La Moneda, comuna de Santiago.

Con salidas al norte y sur de Chile y al extranjero.

TERMINAL ALAMEDA

Alameda 3750, Metro Universidad de Santiago, comuna de Estación Central.

Este terminal es propiedad de dos de las compañías más grandes del país, Tur Bus y Pullman Bus, las cuales viajan por todo Chile.


TERMINAL DE BUSES PAJARITOS

Avenida General Bonilla 5600, Metro Pajaritos, comuna de Pudahuel.

Es una estación intermodal y desde allí salen buses con destino a la costa, Viña del Mar y Valparaíso específicamente.

COMPRA DE PASAJES DE BUSES INTERURBANOS

Puedes comprar los pasajes de bus directamente en los terminales de buses, en las oficinas de las empresas de buses o sus sitios web, o bien a través de la página www.recorrido.cl



BICICLETA

El uso de la bicicleta como medio de transporte es una realidad que va ganando cada vez más interés en la ciudad de Santiago, especialmente como forma de evitar aglomeraciones y congestión vehicular.

La red de ciclovías está concentrada principalmente en las comunas del centro y oriente de la capital, las cuales están asociadas a la red de Metro. Las comunas con mayor extensión de ciclovías son Santiago, Las Condes, y Maipú y, por otro lado, La Reina y Providencia son las que presentan mayor cobertura (mayor cantidad de personas por km). Sin embargo, existen fuertes críticas a la conectividad de las actuales ciclovías de Santiago y al estado de mantención y seguridad de las mismas. Por lo tanto, se recomienda tener precaución en el uso de bicicletas y patinetas para fines de transporte cotidiano y usar siempre equipo de protección personal completo, además de mantener una conducción defensiva.

La UC dispone de un sistema de bicicletas compartidas [Sibico](#) que busca incentivar el uso de este medio de transporte de forma gratuita. También en la UC hay cicileteros <https://sustentable.uc.cl/> para el estacionamiento seguro de bicicletas en todos los campus de Santiago. Además, en el Campus San Joaquín se cuenta con el Taller Colaborativo de Bicicletas [El Container](#) donde se prestan servicios y se favorece la creación de una comunidad de ciclistas en la UC.

Se sugiere el uso de bicicletas durante fines de semana en [rutas recreativas](#) especialmente destinadas para ese fin. Además, dadas las características topográficas del país, la bicicleta de montaña es altamente apreciada como deporte y se encuentran [rutas de montañas](#) espectaculares tanto en Santiago como en todo Chile. El [cicloturismo](#) también es una forma interesante de recorrer y conocer los paisajes naturales y aspectos culturales del país.


ENLACES DE INTERÉS Y MAPAS COLABORATIVOS:

[Guía legal sobre ciclovías](#)

[Normativa ciclistas](#)

[Mapa colaborativo de ciclovías](#)

[Mapa de tiendas y talleres de bicicletas](#)



CONducir EN CHILE

La edad mínima para conducir es de 18 años. Si no cuentas con una licencia de conducir internacional, la cual generalmente dura un año, podrás obtener una licencia de conducir en Chile después de haber obtenido tu RUT. Para más información a este respecto y cómo rendir el examen de conducir pertinente, consulta [aquí](#).

Nota: Chile mantiene **acuerdos con algunos países** que permiten homologar directamente la licencia de conducir con un trámite simple, obteniendo rápidamente una licencia chilena sin necesidad de exámenes. Estos países son: **España, Perú, Ecuador, Colombia, Corea del Sur y Argentina** (este último en espera de publicación). Para cambiar su licencia por una chilena las personas de los países mencionados, deben dirigirse al Departamento de Asuntos Internacionales del Ministerio de Transportes y Telecomunicaciones (MTT) llevando los siguientes documentos:

- Copia de la licencia de conducir de su país. En el caso de Corea del Sur, se requiere una copia traducida al español.
- Cédula de identidad chilena vigente.

Para los otros países, existe la posibilidad de obtener una Licencia de Conducir Internacional antes de ingresar al país, emitida en su país de origen. Este tipo de licencia es generalmente válida por 1 año.

PEAJES

En Santiago es prácticamente obligatorio que el automóvil tenga el aparato TAG. El TAG es un dispositivo electrónico que se instala en el parabrisas delantero del vehículo. Este permite detectar el paso por los pódicos de las autopistas urbanas e interurbanas concesionadas, con el propósito de realizar los cobros automáticos de los tránsitos efectuados en cada una de estas vías. Existen diferentes concesionarias que ofrecen el dispositivo y que puede ser activado para una gran cantidad de portales sin importar si perteneces o no a esa concesionaria. A modo de ejemplo, existen las empresas [Costanera Norte](#), [Vespucio Sur](#), [Autopista Central](#), [Vespucio Norte](#), etc.

Las principales vías de acceso a Santiago son:

- Si viajas desde el norte, toma la Ruta 5 Norte que cruza Santiago de norte a sur.
- Si viajas desde Argentina, debes hacerlo por la Ruta 57 Internacional que accede a Santiago.
- Si viajas desde el sur, debes hacerlo por la Ruta 5 Sur que cruza la ciudad y que se une con la Ruta 5 Norte.
- Si viajas desde la costa, existen dos alternativas; por el tramo entre Quintero, Viña del Mar, Valparaíso y Algarrobo, que accede a Santiago por la Ruta 68; o bien, por el tramo comprendido entre El Tabo y Santo Domingo, que llega a la capital por la Autopista del Sol (Ruta 78).

No todas estas rutas aceptan TAG, por lo que se recomienda siempre tener efectivo para poder pagar los peajes manuales, como en la ruta 5 Norte y ruta 5 Sur.

LEY TOLERANCIA CERO

Chile se rige por la ley conocida como “Ley Tolerancia Cero”. Se considera manejo bajo la influencia del alcohol cuando la alcoholemia arroja entre 0,31 y 0,79 miligramos de alcohol por litro de sangre. En tanto, se conduce en estado de ebriedad cuando la prueba arroja desde 0,8 miligramos. El consejo es “si vas a beber, no conduzcas”.

LEY NO CHAT

Enviar mensajes (lo que en Chile se llama "chatear") a través de dispositivos móviles y conducir simultáneamente es considerada como infracción gravísima a los conductores que incurren en estas conductas, con multas entre 1,5 a 3 UTM (CLP 80.000 a 160.000 aproximadamente). Además, conlleva la suspensión de la licencia de conducir por un plazo entre 5 a 45 días, el cual puede ser aumentado de 45 a 90 días en caso de reincidencia; es decir, 2 infracciones gravísimas cometidas dentro de los últimos 12 meses.

ELEMENTOS DE SEGURIDAD OBLIGATORIOS

De acuerdo con lo establecido en la Ley de Tránsito de Chile, en todos los vehículos motorizados debe portarse un extintor de incendio y dispositivos para casos de emergencia, como los triángulos de seguridad y chaleco reflectante. Adicionalmente, tratándose de vehículos de locomoción colectiva, de carga y de transporte escolar, la ley exige portar dos cuñas de seguridad y un botiquín con elementos de primeros auxilios.

Respecto de las especificaciones del [chaleco reflectante](#), éste debe ser confeccionado con material fluorescente de color amarillo, con bandas de material retro-reflectante de un ancho no inferior a 50 milímetros. Debe llevarse siempre en un lugar accesible dentro del vehículo, como en la guantera, por ejemplo, para que el conductor, u otro acompañante, en caso de bajarse del vehículo (por una emergencia), lo haga ya vistiendo el chaleco.


En automóviles particulares, desde 1985 es obligatorio usar **cinturón de seguridad** en los asientos delanteros. Todos los automóviles fabricados a partir de 2002 tienen que equipar cinturón de seguridad también en los asientos traseros. En la actualidad, el uso del cinturón de seguridad es obligatorio para todos los ocupantes del vehículo, tanto en los asientos de adelante como en los de atrás.

En taxis y colectivos, el uso de cinturón es responsabilidad del pasajero. Si el cinturón no funciona, la responsabilidad es del propietario del vehículo.

En buses interurbanos, es de uso obligatorio para todos los pasajeros. A veces realizan controles en carretera; si estás sin cinturón, deberás pagar la multa en el municipio donde se realice el control.

TRANSPORTE DE NIÑOS EN VEHÍCULOS MENORES

Está prohibido que los menores de 12 años ocupen el asiento delantero de automóviles, camionetas y similares, excepto en los de cabina simple. Los niños menores de 9 años que viajen en los asientos traseros de los vehículos livianos deben usar obligatoriamente [sillas para niños](#). El conductor será responsable si no se utilizan. Están exentos de su uso los taxis, en cualquiera de sus modalidades.




MONEDA Y CAMBIO DE DIVISAS

MONEDA: En Chile se utiliza mayoritariamente la moneda local, el peso chileno, para cualquier trámite o actividad que dependa de algún pago en dinero. Las monedas extranjeras, como dólares o euros, podrían ser aceptadas solo en lugares dedicados al rubro del turismo.

PAGOS Y CAJEROS AUTOMÁTICOS (ATM)

En áreas comerciales y bancarias es fácil encontrar cajeros automáticos (Redbanc), así como también en estaciones de servicio (gasolineras), metro, farmacias y centros comerciales. En general, en todos los lugares puedes pagar con dinero efectivo o sistemas de tarjetas de débito o crédito. Sin embargo, en algunas zonas rurales funcionan principalmente con dinero en efectivo, por lo que tenlo en consideración si sales de Santiago.

Ten presente también que el monto máximo de retiro diario en cajeros automáticos y el cargo (comisión) por la transacción es variable dependiendo del banco. Puedes revisar la información específica en la página web del banco.

TIPO DE CAMBIO: Puedes revisar los tipos de cambio y otros indicadores en el  [Banco Central de Chile](#). Esta página se actualiza a diario, por lo que brinda la información más fiable.

CASAS DE CAMBIO DE DIVISAS: Existen casas de cambio, en distintos puntos de la ciudad, pero especialmente en el centro de Santiago o cerca de estaciones de metro, tales como Manuel Montt, Pedro de Valdivia, Los Leones y Tobalaba. También hay casas de cambio en algunos centros comerciales o malls. No se recomienda cambiar divisas a las personas individuales que lo ofrezcan.

ENVÍO O RECEPCIÓN DE DINERO: En Chile, existen diversas empresas internacionales que facilitan esta necesidad de manera rápida y efectiva. Entre ellas se encuentran: , ,  Western Union y  Wise.

BANCOS Y CUENTAS BANCARIAS


Existe una variedad de bancos en Chile. Solo algunos permiten la apertura de cuentas a extranjeros en su primer año. Dentro de los requisitos están contar ya con la cédula de identidad para extranjeros (no solo el número sino el plástico en sí). En este contexto, los bancos más pertinentes a los estudiantes de magíster son:

BANCO ESTADO: En BancoEstado puedes acceder a una “CuentaRUT” se trata de una Cuenta Vista, que incluye una Tarjeta de Débito, con la que podrás acceder a los beneficios de administrar tu dinero en forma segura. El número de tu CuentaRUT es tu RUT sin dígito verificador. Está libre de comisión mensual por mantención, sin embargo, cobra comisión por giros en cajeros que no son de BancoEstado y por hacer transferencias a otros bancos, y tiene un límite de saldo de \$5.000.000. Para obtenerla, sólo necesitas presentar tu Cédula de Identidad vigente en cualquier oficina ServiEstado o Sucursales de BancoEstado. Requisitos: Tener una Cédula de Identidad para Extranjeros vigente. No requiere renta ni antecedentes comerciales.

BANCO ITAÚ: Dispone de un plan para extranjeros con Residencia Temporal Estudiante que incluye cuenta corriente, tarjeta de débito y tarjeta de crédito: Plan Cuenta Corriente ITAÚ sin costo de mantención. Requisitos: RUT vigente y beca (ANID, VRI o o similar). Puedes abrirla acercándote a la sucursal del banco ubicada dentro del Campus San Joaquín.

Contacto

Emily Wood F. - Tel. +56 9 1234 5678 -  emily.wood@itau.cl

Isabel Escobar - Tel. +56 9 75825543 -  isabel.escobar@itau.cl

BANCO SANTANDER: Para estudiantes extranjeros con visa estudiante, pueden acceder a la Cuenta Corriente Life, la cual incluye tarjeta de débito, y tiene un costo de mantención mensual de 0,21 UF. No tiene la alternativa con tarjeta de crédito para estudiantes extranjeros sin residencia definitiva. Puedes abrirla acercándote a la sucursal del banco ubicada dentro del Campus San Joaquín. Los estudiantes con beca ANID puede consultar la posibilidad de aperturar una tarjeta de crédito. Cada caso queda sujeto a los criterios de evaluación del banco. Entre los requisitos están tener RUT vigente y beca (ANID, VRI o similar).

Contacto

Mariangel Ferrer - +56 9 5390 3794 - @ mariangel.ferrer@santander.cl

Jessica Castillo - +56 9 1234 5678 - @ jessica.castillo@santander.cl

COMUNICACIONES

TELEFONÍA MÓVIL

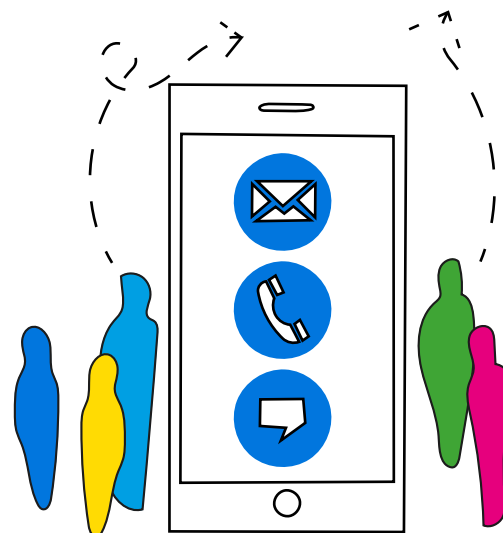
Si tienes un teléfono móvil desbloqueado y prefieres usar un chip/SIM local, se puede comprar en el aeropuerto o en tiendas de telefonía o bien en el comercio en general, donde puede ser la opción más conveniente. Si deseas contratar un plan, deberás primero haber obtenido tu cédula de identidad para extranjeros.

Si usas tu teléfono sólo en la modalidad roaming o wifi, no es necesario inscribir el equipo. Pero si quieres utilizar una SIM card local, deberás inscribir tu teléfono en el sistema para que puedas seguir operando en Chile luego de 30 días de activado el equipo en la red. Para realizar dicha inscripción tienes un plazo de 60 días corridos, contados a partir del ingreso del equipo al país. No obstante, el equipo va a funcionar durante 30 días corridos desde la activación en la red antes de bloquearse, en caso de no haber sido inscrito. Para inscribirlo, incluso si el equipo está bloqueado, deberás contactarte con tu empresa móvil o con una empresa certificadora (www.multibanda.cl/ia) y realizar una inscripción administrativa. Para tal efecto, una vez activado tu teléfono, recibirás un SMS conducente a efectuar tal inscripción online. Para ello deberás proporcionar algunos antecedentes del teléfono y personales tuyos, así como acreditar que trajiste el teléfono desde el extranjero, efectuando una declaración que reconoce tal circunstancia y los efectos de que tu teléfono no haya sido homologado.

Existen planes con portabilidad numérica (se mantiene el número local) o planes para número nuevo. A continuación, puedes ver una tabla referencial de valores de planes de las principales compañías. La mayoría incluye libre navegación en redes sociales. Los valores mencionados pueden tener descuento en los primeros meses del contrato.

Compañía / Plan / Valor en CLP		
Entel	150 GB	\$12.990
Movistar	200 GB	\$10.990
Wom	150 GB	\$11.990
Claro	200 GB	\$12.990
Virgin	35 GB	\$5.990

Valores de noviembre de 2025.



INTERNET

Todos los campus de la universidad cuentan con conexión wifi para celulares y notebooks bajo la red Eduroam. Para conectarte a la señal, debes utilizar como usuario tu dirección de correo (usuario@uc.cl) y contraseña UC. Puedes ocupar hasta 3 dispositivos al mismo tiempo por cuenta.

Importante: antes de configurar Eduroam, debes eliminar (o dejar de recordar) todas las otras señales wifi de la UC, tales como “UCInvitados” y “UCeventos”.

Puedes encontrar mayor información en el siguiente [enlace](#).

Además, muchos lugares en Santiago también cuentan con wifi (ej., cafés, museos y en algunos espacios públicos como en estaciones de metro o buses de transporte público).

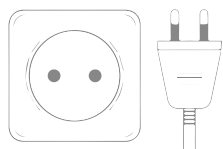
Es muy probable también que el lugar que arriendes para vivir cuente con algún servicio de internet o cable. Recuerda fijarte en esos detalles antes de arrendar. De cualquier modo, éstas son algunas compañías y planes referenciales de plan fibra óptica mínimo por compañía.

Internet Hogar	Movistar	Entel	VTR	WOM
Plan Fibra Óptica	600 megas	600 megas	500 megas	600 megas
Tarifa	CLP 14.990 (primeros 6 meses)	CLP 15.990	CLP 16.990 (primeros 12 meses)	CLP 14.990 (primeros 12 meses)
	Luego CLP 22.990 al mes	Luego CLP 21.990 al mes	Luego CLP 21.990 al mes	Luego CLP 21.990 al mes

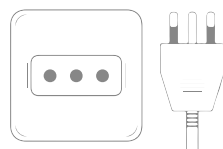


INFORMACIONES PRÁCTICAS

VOLTAJE Y ENCHUFES



El voltaje en Chile es 220 V y la frecuencia es 50 Hz.



Los enchufes son del tipo C y L.

SUPERMERCADOS

Existen ocho cadenas principales de supermercados, enfocadas en diferentes perfiles de consumidores con diferentes formatos de tiendas, a lo largo de todo el país. Algunos de ellos son: Walmart (supermercado [Lider](#)), Cencosud (supermercados [Jumbo](#) y [Santa Isabel](#)), [Unimarc](#) y ([Tottus](#)). La mayoría cuenta con un sistema de reparto a domicilio.

FARMACIAS

Existe una gran variedad de farmacias, donde la más económica suele ser [Dr. Simi](#) y las farmacias municipales. Revisa si tu comuna cuenta con una de estas en el sitio web de la municipalidad.

APLICACIONES DE DELIVERY

Fuera de los supermercados mencionados anteriormente, existen varias aplicaciones que realizan entrega a domicilio de diferentes insumos (comida, vestuario, por ejemplo). Las más populares son: [PedidosYa](#), [Rappi](#), [Uber Eats](#).

COMERCIO Y MALLS

Las zonas peatonales de Santiago están llenas de vida e invitan a pasear y mirar las vitrinas. Se pueden encontrar locales en barrios como Manuel Montt, en la comuna de Providencia; el Barrio Italia, en la comuna de Providencia; el de Bellas Artes, en Santiago centro; y el de Bellavista, en las comunas de Providencia y Recoleta. En este último, hay muchos locales de gastronomía, así como sitios culturales, como una de las casas de Pablo Neruda llamada “La Chascona”. Si bien el comercio de las distintas comunas de Santiago atiende de lunes a viernes de 10:00 (11:00 en algunos casos) a 20:00 horas y el sábado de 10:00 a 14:00, los malls o grandes centros comerciales atienden de lunes a domingo hasta las 20:30 horas. Todos los precios exhibidos en las tiendas incluyen impuestos.

PRINCIPALES CENTROS COMERCIALES

Cadena de centros [Mall Plaza](#) distribuidos en distintas comunas de la capital, Paseo Ahumada y Paseo Calle Estado en Santiago Centro.

[Parque Arauco](#) - Avda. Kennedy 5413, Las Condes.

[Costanera Center](#) - Avda. Andrés Bello 2425, Providencia.

FERIAS ARTESANALES

Feria/Centro Artesanal [Santa Lucía](#): Metro Santa Lucía (Línea 1).

Centro Artesanal [Pueblo Los Dominicos](#), Metro Los Dominicos (Línea 1).

MERCADO CENTRAL Y FERIAS LIBRES

El Mercado Central de Santiago es un recinto patrimonial que ofrece una serie de productos, tales como: mariscos y pescado, frutas y verduras, carnicería y algunos restaurantes.

La [Vega Central](#), también llamada “La Vega”, es un mercado ubicado en el extremo sur de la comuna de Recoleta, Santiago, casi llegando a la ribera norte del río Mapocho. En sus recintos se comercializan principalmente frutas y verduras, provenientes de los sectores agrícolas de la Zona Central de Chile.

También en las  **Ferias Libres** puedes encontrar estos productos cerca del barrio donde vivas. Habitualmente se trata de pequeños puestos que se instalan en calles cerradas y puedes encontrar productos frescos.

ENTRETENCIÓN Y CULTURA


Nuestro país cuenta con una gran diversidad cultural. A lo largo de Chile se realizan diferentes actividades, y existen numerosos lugares interesantes para visitar.

Fiestas costumbristas, festivales de teatro, de cine y de la canción, así como turismo aventura, son parte de la variada oferta que ofrece nuestro país a los turistas. Fuera de Santiago, existen, por ejemplo, los festivales costumbristas de la isla de Chiloé, en el sur, y de la vendimia en la zona central, en ciudades tales como Curicó y Santa Cruz. Asimismo, cerca de Santiago existen numerosas viñas que puedes visitar durante todo el año.

En materia de festivales de la canción, el más conocido a nivel nacional e internacional es el Festival de Viña del Mar, que se realiza durante febrero. En cuanto a teatro, destaca el festival Santiago a Mil, propuesta teatral y artística con destacadas compañías de Chile y el extranjero que se desarrolla en enero de cada año y que goza de gran calidad y variedad. La mayoría de sus actividades se concentran en Santiago, pero año a año se suman otras ciudades del país. Algunos de sus espectáculos se montan en plazas y gimnasios municipales donde el público puede verlos en forma gratuita.

LUGARES PARA VISITAR EN SANTIAGO

La capital posee entre sus atractivos: parques, museos, galerías de arte, palacios, monumentos, etc. El centro de la ciudad aún mantiene algunos de los antiguos edificios y la distribución colonial, que se puede distinguir en la Plaza de Armas, donde se ubica la Iglesia Catedral de Santiago, el Museo Histórico Nacional, Correos de Chile y la Municipalidad de Santiago.

También en el centro de la capital se encuentran el Museo Nacional de Bellas Artes, la Biblioteca Nacional, el Museo Casa Colorada, el Museo Chileno de Arte Precolombino, el Teatro Municipal y el Palacio de La Moneda, que es la sede de gobierno. Otra opción para visitar son los  **centros de esquí** cercanos a Santiago que cuentan con muy buena infraestructura.

ESPECTÁCULOS ARTÍSTICO-CULTURALES

Existe una variada gama de espectáculos y actividades artístico-culturales a los que se puede asistir, desde panoramas gratis hasta los más sofisticados espectáculos nacionales y extranjeros. En Santiago, la oferta es diversa y numerosa: conciertos de música docta, así como de destacados artistas populares nacionales y extranjeros, teatro, ballet, ópera, cine y actividades recreativas. Vale la pena visitar los centros culturales que existen en las diversas comunas de la capital. Entre los principales se encuentran el Centro Cultural Palacio de La Moneda y el Centro Cultural Gabriela Mistral (GAM), entre otros. Además, la UC cuenta con **Extensión Cultural** y la **Dirección de Artes y Cultura**, que impulsan una amplia variedad de actividades artísticas y culturales pensadas para que la comunidad universitaria pueda disfrutar, explorar y tener una experiencia universitaria enriquecedora.

ENLACES DE INTERÉS

- “Santiago y Cultura” de la Municipalidad de Santiago:  <http://www.santiagocultura.cl/>
- Dónde ir y qué ver:  <https://chile.travel/>
- Centros culturales en Santiago y Chile:  <https://www.amarillas.cl/>
- Centro Cultural Gabriela Mistral:  <https://www.gam.cl/>
- Centro Cultural Palacio La Moneda:  <http://www.cclm.cl/>
- Museo de Artes Visuales UC:  <https://mavi.uc.cl/>

NUESTRA IDIOSINCRASIA

En Chile, los hábitos de higiene personal son altamente valorados y se consideran esenciales para proyectar una buena imagen, demostrar respeto hacia los demás y mantener el profesionalismo. Una adecuada higiene también favorece la convivencia en espacios compartidos, como salas de clase, oficinas y/o residencias estudiantiles. En vista de esto, cabe mencionar que los chilenos suelen bañarse todos los días y usar desodorante. Algunos también usan fragancias suaves. Se lavan los dientes dos veces al día como mínimo, con cepillo y pasta dental. Y es una costumbre lavar la ropa con frecuencia para evitar que contenga olor corporal, y así mantener una apariencia ordenada y bien cuidada. Además, en Chile es común que las personas coman en espacios designados, como comedores o patios de comida. No es una regla estricta, pero sí una costumbre bien valorada, por lo que suele ser mejor evitar comer en lugares no habilitados, como en medios de transporte o espacios de circulación de otras personas.


AGUA

A pesar de que el agua potable de Santiago es completamente segura para ser directamente ingerida, se recomienda a las personas extranjeras tomar agua embotellada los primeros días de estadía, debido a que el alto contenido de minerales del agua potable podría ocasionar alguna molestia estomacal. Es muy habitual además que la grifería o hervidores de agua, por ejemplo, presenten rastros de sarro cuando vayan a arrendar un lugar. Esto es nuevamente por las características del agua en Santiago. A modo de sugerencia, puedes hervir vinagre con agua en el mismo hervidor cada cierto tiempo para eliminar el sarro.

ALIMENTOS CRUDOS

No es recomendable ingerir mariscos crudos o verduras que no estén muy bien lavadas, sobre todo aquellas que crecen cerca del suelo (lechugas, zanahorias, coles, frutillas, etc.). Los restaurantes establecidos también ofrecen esta garantía.

FERIADOS

Existe una variada lista de días  [feriados en Chile](#) que incluye: las Fiestas Patrias, Glorias del Ejército, Glorias Navales, el Día del Trabajador y feriados religiosos, entre otros. Algunos de ellos son feriados “obligatorios e irrenunciables”, que incluyen a los dependientes del comercio, con excepción de aquellos que se desempeñen en clubes, restaurantes y establecimientos de entretenimiento. Tampoco es aplicable a los dependientes de expendio de combustibles, farmacias de urgencia y de las farmacias que deban cumplir turnos fijados por la autoridad sanitaria, así como aquellos locales atendidos por sus propios dueños y familiares directos.

La Universidad Católica también tiene algunos feriados durante el año, que varían año a año y cuya información se encuentra en la página web de la UC y en el  [calendario académico](#).

GASTRONOMÍA

Marcada por la variedad y calidad de pescados y mariscos, junto con sus vinos mundialmente reconocidos y premiados, la gastronomía chilena ofrece exponentes de calidad tanto de la cocina local como internacional. La cocina típica chilena varía en cada región del país, debido al clima, tradiciones y cultura de la zona. Se puede disfrutar de la típica empanada de pino, el mote con huesillo y el pastel de choclo, chupe de mariscos, pastel de jaiba, entre otros.

Si se desea comer en un ambiente muy sencillo y popular, a precios muy convenientes existen las “picadas”. Siempre hay más de una en cada ciudad. Son pequeños restaurantes –ubicados generalmente fuera de los circuitos conocidos de locales gastronómicos turísticos– a precios bajos y comida hecha por sus propios dueños. En Chile la propina no viene incluida en la cuenta y se acostumbra a dejar el 10% del valor del consumo.

ENLACES DE INTERÉS

- Finde La Tercera:  <https://www.latercera.com/canal/finde/>

HUSO HORARIO

La hora oficial de Chile se compone de tres husos horarios: Chile Insular Occidental (Isla de Pascua e Islas Salas y Gómez), Magallanes y Antártica Chilena, y el resto de Chile Continental. Generalmente, desde el primer sábado del mes de abril hasta primer sábado del mes de septiembre se implementa el Horario de Invierno (UTC/GMT -4) en Chile continental. Desde el primer sábado del mes de septiembre hasta el primer sábado del mes de abril se implementa el Horario de Verano (UTC/GMT-3) en Chile continental.


 [La Hora Oficial de Chile](#)

TERREMOTOS

Chile es uno de los más proclives del mundo a sufrir sismos, esto, debido a que está en el llamado Cinturón de Fuego del Pacífico y gran parte de su territorio está expuesto al constante choque de las placas tectónicas de Nazca y de Sudamérica.

En Chile existe una cultura muy particular asociada a sus características naturales. Se diferencia entre un “temblor o sismo” y un “terremoto”, siendo el primero solo un remezón breve, con intensidad de leve a moderada.

En el país diariamente se registran movimientos que pueden ser imperceptibles, pero suelen ser notados cuando se habita en pisos altos o cuando el temblor es un poco más intenso, además generalmente las mascotas se muestran inquietas incluso antes que el movimiento sea perceptible para las personas. Cabe señalar que por lo general los temblores no constituyen ningún tipo de riesgo humano, ambiental o material y para la mayor parte de la población local no pasa de algo anecdótico.

En ese contexto y considerando que con cierta regularidad histórica se han desarrollado terremotos de gran magnitud en Chile, es decir, superiores a los 8 grados en la escala Richter, existe también una fuerte cultura de gestión de riesgo de desastres con la construcción de edificios antisísmicos y un trabajo constante de prevención y alerta. Se sugiere verificar atentamente todas las recomendaciones oficiales sobre desastres naturales:  [¿Qué hacer frente a desastres naturales?](#)

IDIOMA

El español es el idioma oficial en Chile, también denominado como castellano, existiendo también una debida protección y respeto de idiomas originarios tales como el mapudungun y el Rapanui, entre otros.

La pronunciación del español en Chile tiene características particulares: suele hablarse muy rápido y con altibajos en las tonalidades y es común en el habla cotidiana la aspiración de la /s/ cuando se encuentra al final de una sílaba. Al igual que en el resto del continente, no se diferencia la pronuncia entre /s/, /c/ y /z/. Además, la mayoría no distingue entre /ll/ e /y/.

CHILENISMOS

Generalmente, los chilenos somos amistosos y cordiales. Quizás, lo que más pueda complicar al extranjero es nuestra rapidez al hablar o los modismos (“chilenismos”) utilizados y que no se encuentran en diccionarios.

EJEMPLOS:

- **Al lote:** desordenado, relajado.
- **Al tiro:** de inmediato, enseguida.
- **Apestado:** enojado, disgustado.
- **A pata:** caminando.
- **Achuntar:** acertar, ir al grano.
- **Arrugar:** echar pie atrás, arrepentirse, desistir.
- **Bacán:** espectacular, muy bueno.
- **Brígido:** fuerte, impactante, impresionante (positivo o negativo).
- **Cachar:** mirar y ver algo. También puede ser entender, captar. ¿cachai?
- **Carrete:** panorama. Salir a carretear, salir a pasarlo bien.
- **Chanta:** farsante.
- **Cuático:** exagerado / intenso / complicado / sorprendente.
- **Empelotado:** enojado, molesto, hartó.
- **Cabra(o):** muchacha(o).
- **Cabreado:** aburrido, cansado.
- **Choreado:** aburrido, molesto.
- **Embarrarla:** arruinar algo o una situación.
- **Guagua:** bebé.
- **“La papa”:** lo mejor, un buen dato, una buena oferta.
- **Lata:** aburrimiento, desmotivación, a veces enojo.
- **Latoso o latero:** persona que produce aburrimiento a los otros.
- **Lenteja:** lento, calmado, pausado.
- **Lesear:** molestar, entretenerse, tontear.
- **Luca:** mil pesos.
- **Lolo(a):** muchacho(a).
- **Fome:** Aburrido, sin gracia. Atribuible a una persona o situación.
- **Gallo(a):** Utilizado para referirse a una persona.
- **Guata:** barriga, panza.
- **Hinchar:** molestar, insistir.
- **Huaso:** campesino chileno. Se relaciona con personas algo tímidas.
- **Huevón o weon:** tonto / persona / amigo.
- **Inflar (a alguien):** prestar atención.
- **“Irse al chancho”:** excederse, sobrepasarse, abusar.
- **Pega:** trabajo.
- **Piola:** inadvertido o tranquilo.
- **Po:** pues. Muletilla de uso cotidiano que acompaña una afirmación o negación.
- **Taco:** congestión vehicular.
- **Tiene pituto:** alguien que tiene buenos contactos y consigue objetivos a través de ellos.
- **Polola(o):** novia(o), pero sin compromiso de casarse.
- **Manso:** tremendo, inmenso.
- **Marraqueta:** tipo de pan.
- **Mina(o):** mujer atractiva / hombre atractivo
- **“No estoy ni ahí”:** “no me importa”.
- **Tener tuto:** tener sueño.
- **Hacer una vaca:** juntar dinero entre varios.
- **Viejito Pascuero:** Papá Noel.
- **Volado:** desconcentrado, desprevenido, olvidadizo. También se usa cuando alguien está bajo los efectos de alguna droga.
- **Yunta:** mejor amigo/a.

DIRECTORIO TELEFÓNICO

SERVICIOS Y NÚMEROS DE EMERGENCIA

- Ambulancia: **131**
- Bomberos: **132**
- Carabineros de Chile: **133**
- Centro de Información Toxicológica UC: **22635 3800**
- Salud Responde: **600 360 7777**
- Emergencias en Campus UC: **+56 95504 5000**
- Informaciones policiales: **139**
- Fono de Orientación en Violencia Contra la Mujer: **1455**
- Policía de Investigaciones: **134**
- Rescate Aéreo: **138**
- Servicio de Búsqueda y Salvamento Marítimo: **137**
- Fono de Prevención del Suicidio: ***4141**
- Fonoayuda UC Orientación y apoyo en casos de discriminación, violencia de género o violencia sexual: **800 001 222**
- Fono seguridad Municipalidad de Santiago: **1406**
- Fono seguridad Municipalidad de Providencia: **1414**
- Fono seguridad Municipalidad de Macul: **1444**
- Fono seguridad Municipalidad de Las Condes: **1402**

EMBAJADAS DE PAÍSES EN CHILE

Antes de tu llegada a Chile, ten en cuenta que la embajada o el consulado de tu país puede ser una fuente importante de apoyo. Te recomendamos ponerte en contacto con ellos. Por favor, revisa este sitio web con información sobre las misiones diplomáticas presentes en Santiago.

 [Embajadas y Consulados en Chile](#)



UC | Chile